

17, 18 e 19
MAIO

AVES



Guia de

Boas práticas e Acessibilidade

em apresentações

Encontro
Brasileiro de
OBSERVAÇÃO
DE AVES

2024

Como usar este guia



Desejamos as **boas-vindas** a todas as pessoas que inscreveram seus trabalhos no Avistar 2024!



O Avistar é um evento aberto, diverso, colaborativo e plural!

Esperamos que todas as pessoas tenham uma ótima experiência ao longo dos três dias de encontro e, pensando nisso, elaboramos algumas **dicas** para tornar sua apresentação mais **inclusiva e acessível** à diversidade de público que compõe este enorme bando!

Formato de apresentações

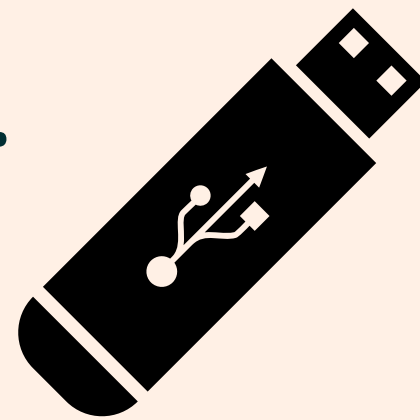
- O melhor formato para a projeção de sua apresentação são **slides na proporção 16:9**
- Diferentes versões de programas/softwarewares podem alterar as configurações de sua apresentação. Para evitar surpresas desagradáveis, recomendamos que o arquivo final seja enviado em formato **.pdf***

**Lembre-se que vídeos, animações e transições de slides não funcionam em documentos salvos em formato .pdf*



Boas práticas em apresentações

- Recomendamos que você leve cópias de sua apresentação, vídeos e/ou gravações que serão utilizados no evento, em pen-drive.



Caso haja necessidade de uso de internet solicitamos, por gentileza, que você tenha um dispositivo com dados móveis no qual possa acessar.



Boas práticas em apresentações



O Congresso Avistar é uma oportunidade para divulgação de trabalhos diversos! Todos são igualmente importantes na construção do evento e, por isso, pedimos a gentileza que respeite o seu tempo de apresentação!






Acessibilidade





Você já parou para pensar que algumas pessoas interessadas em sua apresentação podem ter dificuldades para ouvir ou ver o que você está apresentando?



Acessibilidade

- Pessoas com **baixa visão, deficiência visual e auditiva** são parte do público presente no Avistar!
- Ainda temos um longo caminho para a construção de um evento 100% inclusivo, mas deixaremos aqui algumas **dicas** para tornar a sua **apresentação mais acessível!**



Acessibilidade

- Que tal iniciar a sua apresentação com uma autodescrição?



Bom dia! Meu nome é Denise, sou uma mulher negra de pele escura, na casa dos 40 anos. Tenho óculos roxos grossos, cabelo castanho, amarrado num rabo-de-cavalo. A minha apresentação fala sobre....



Acessibilidade

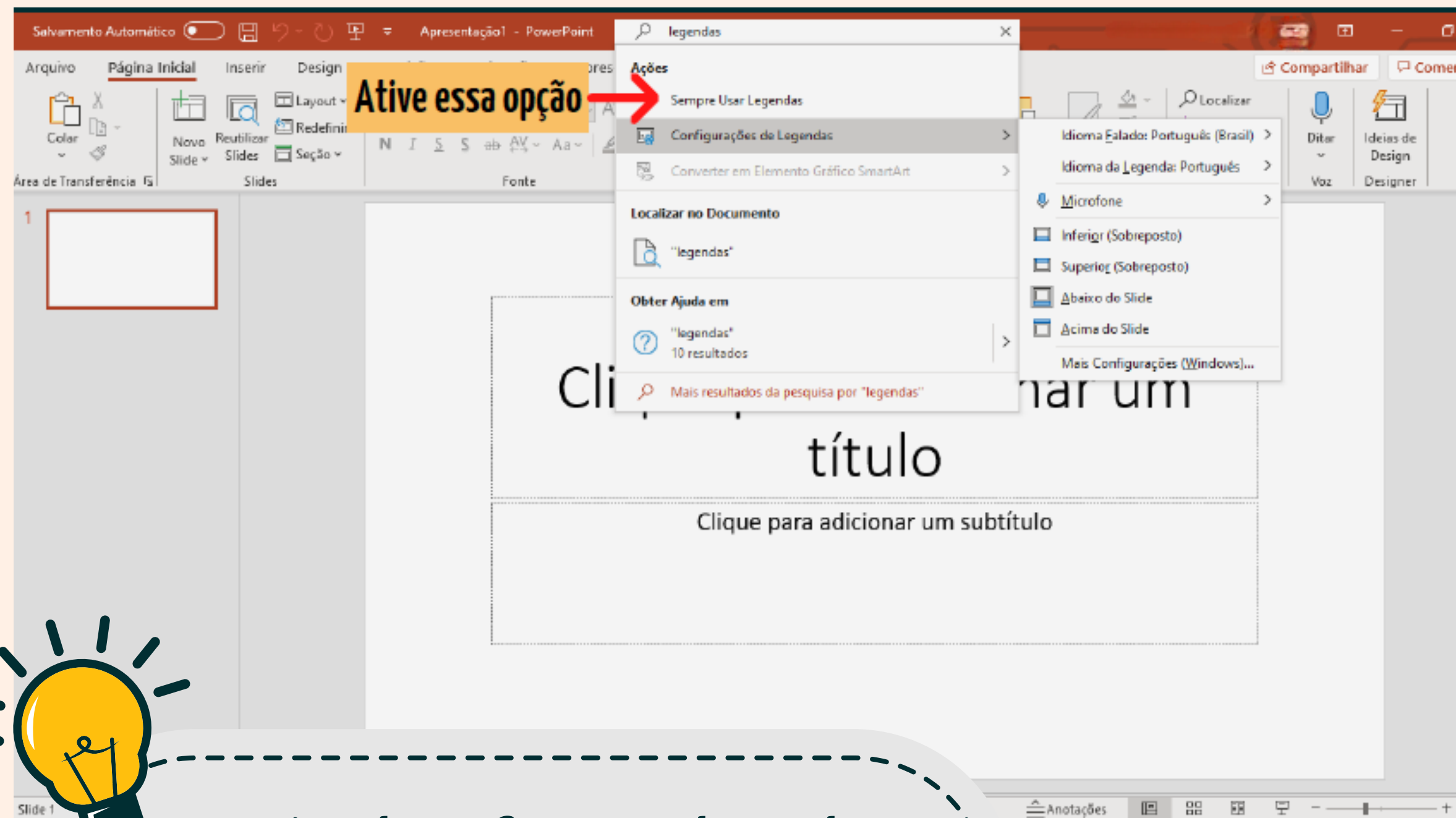


Você sabia que o Power Point e o Canva possuem ferramentas para verificar a acessibilidade do design de sua apresentação?



Acessibilidade

Power Point



Você pode configurar o idioma de entrada (sua voz) e de saída (legenda)

O PowerPoint oferece o recurso **LEGENDA**, permitindo que uma legenda seja gerada na tela, em tempo real, durante a apresentação

Acessibilidade

Power Point



Veja aqui o que você pode melhorar para tornar sua apresentação mais inclusiva



Esta ferramenta oferece dicas de contraste, tamanho de letra, cores utilizadas, texto alternativo, etc.

Ao finalizar a montagem de sua apresentação, procure no menu REVISÃO, a ferramenta

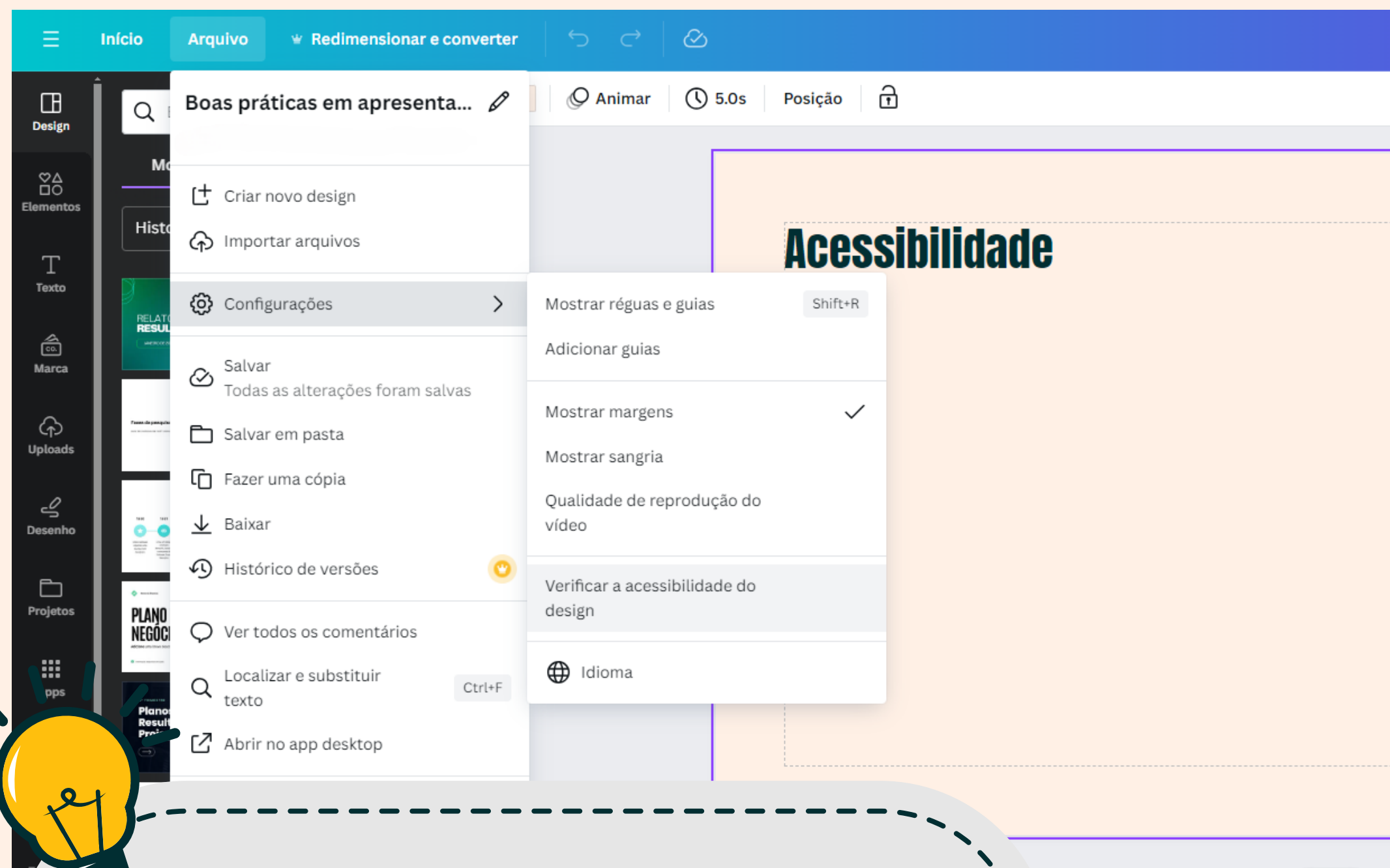
VERIFICAR ACESSIBILIDADE

Acessibilidade


Canva



No Canva, você pode acessar a opção **ARQUIVO** no menu, clique em **CONFIGURAÇÕES** e, por fim, **VERIFICAR A ACESSIBILIDADE DO DESIGN**



Esta ferramenta está disponível também na versão **GRÁTUITA** do Canva



Boas práticas e acessibilidade

- **Legendar vídeos** que trazem falas humanas pode auxiliar a compreensão de pessoas com **baixa audição ou surdas**. Além disso, estamos em um evento aberto, sujeito a ruídos externos, ou seja, **todos podem se beneficiar!**
- Programas gratuitos de edição de vídeo (ex. CapCut) criam legendas automáticas, que podem ser revisadas e editadas de forma autônoma.



Boas práticas e acessibilidade

- Nomes científicos de espécies, mesmo priorizados na ciência, podem dificultar o entendimento de pessoas não-cientistas e intérpretes de LIBRAS (Língua Brasileira de Sinais).



Gygis alba

grazina

Recomendamos que você inclua, sempre que possível, o nome vernáculo (popular) e o nome científico da espécie junto às imagens na sua apresentação



17, 18 e 19
MAIO

Tem alguma dúvida sobre inclusão ou acessibilidade em apresentações? Escreva para

acolhe@avistarbrasil.com.br

Encontro
Brasileiro de
OBSERVAÇÃO
DE AVES

2024